



กรมฝนหลวงและการบินเกษตร

Department of Royal Rainmaking and Agricultural Aviation

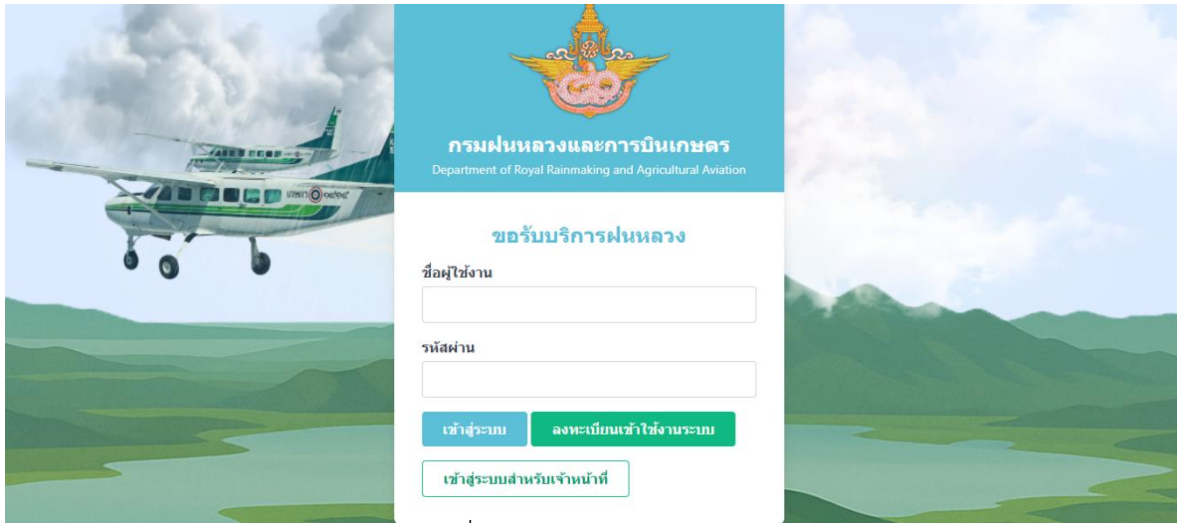
คู่มือใช้งานระบบขอรับบริการฝนหลวง

สำหรับผู้ใช้งาน (User)

ระบบขอรับบริการฝนหลวง

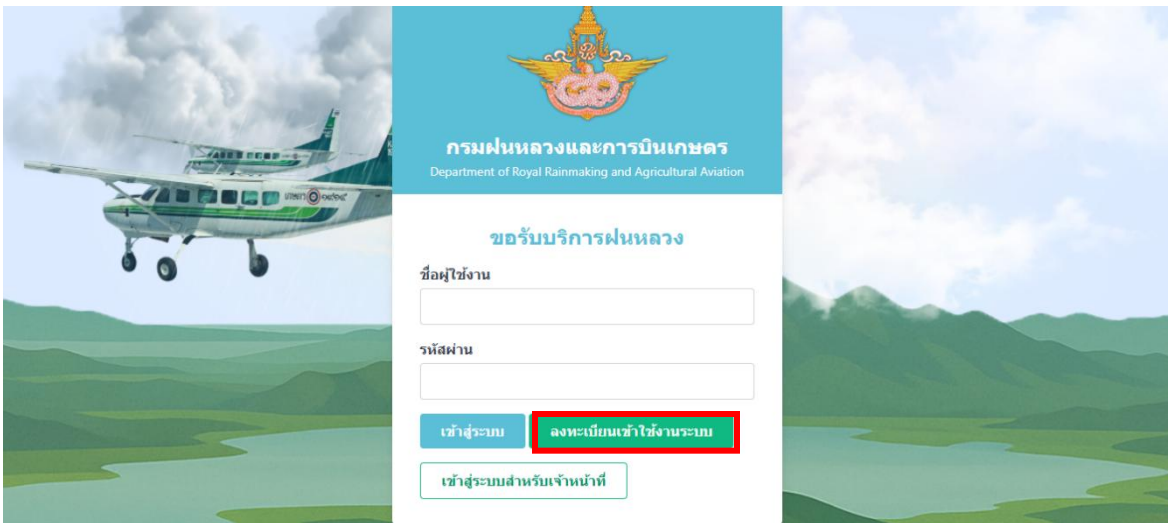
1. การเข้าสู่ระบบ

สามารถเข้าใช้งานระบบได้จากช่องทาง <https://rainservice.royalrain.go.th/rainservice> โดยจะต้องทำการลงทะเบียนเข้าใช้งานระบบก่อน โดยแบ่งเป็น บุคคลทั่วไป และ หน่วยงาน ตามขั้นตอนดังต่อไปนี้

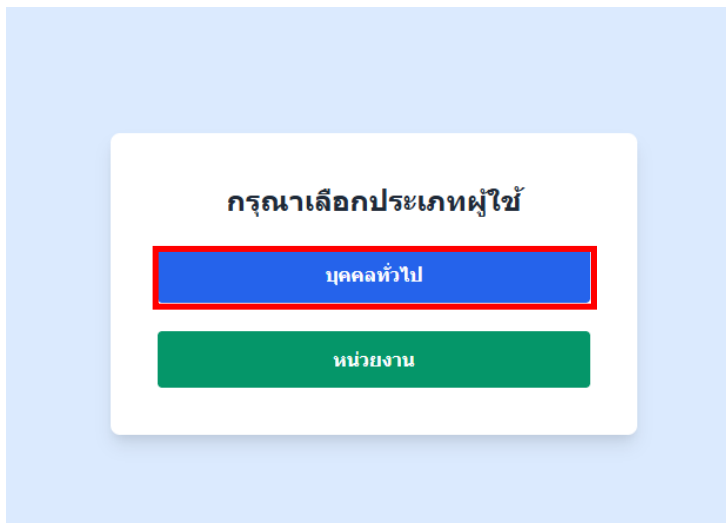


ภาพที่ 1 หน้าจอเข้าสู่ระบบ

1. ทำการลงทะเบียนเข้าใช้งานระบบ สำหรับบุคคลทั่วไป โดยคลิกที่เมนู ลงทะเบียนเข้าใช้งานระบบ และ เลือกที่ บุคคลทั่วไป หากเป็น อาสาสมัครฝนหลวง ให้เลือกที่ อาสาสมัครฝนหลวง จะปรากฏหน้าจอให้กรอกข้อมูลสำหรับบุคคลทั่วไป เมื่อกรอกข้อมูลเรียบร้อยแล้วให้คลิกที่ ยืนยันการลงทะเบียน ดังรูปต่อไปนี้



ภาพที่ 2 เมนูลงทะเบียนเข้าใช้งานระบบ



ภาพที่ 3 เมฆลงทะเบียนใช้งานระบบ สำหรับบุคคลทั่วไป

ลงทะเบียนผู้ใช้งานระบบขอรับบริการผ่านหลวง

ประเภทผู้ลงทะเบียน *

บุคคลทั่วไป อาสาสมัครผ่านหลวง

ชื่อ * นามสกุล *

หมายเลขบัตรประชาชน *

วัน/เดือน/ปีเกิด *

เพศ *

ชาย หญิง

ที่อยู่ *

จังหวัด / อำเภอ / ตำบล *

จังหวัด อำเภอ ตำบล

หมายเลขโทรศัพท์ *

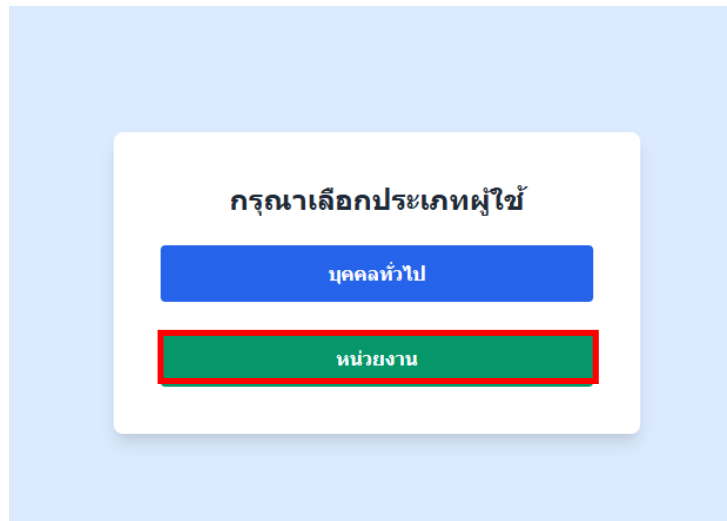
อีเมล *

รหัสผ่าน *

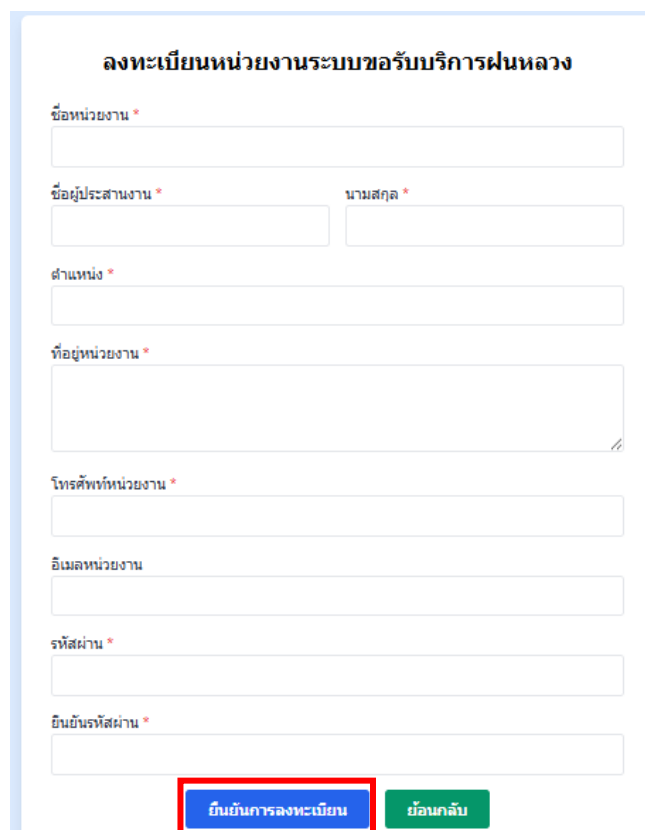
ยืนยันรหัสผ่าน *

ภาพที่ 4 หน้าจอรอกข้อมูล สำหรับบุคคลทั่วไป

2. ทำการลงทะเบียนเข้าใช้งานระบบ สำหรับหน่วยงาน โดยคลิกที่เมนู ลงทะเบียนเข้าใช้งานระบบ และ เลือกที่ หน่วยงาน จะปรากฏหน้าจอให้กรอกข้อมูลสำหรับหน่วยงาน เมื่อกรอกข้อมูลเรียบร้อยแล้วให้คลิกที่ยืนยันการลงทะเบียน ดังรูปต่อไปนี้

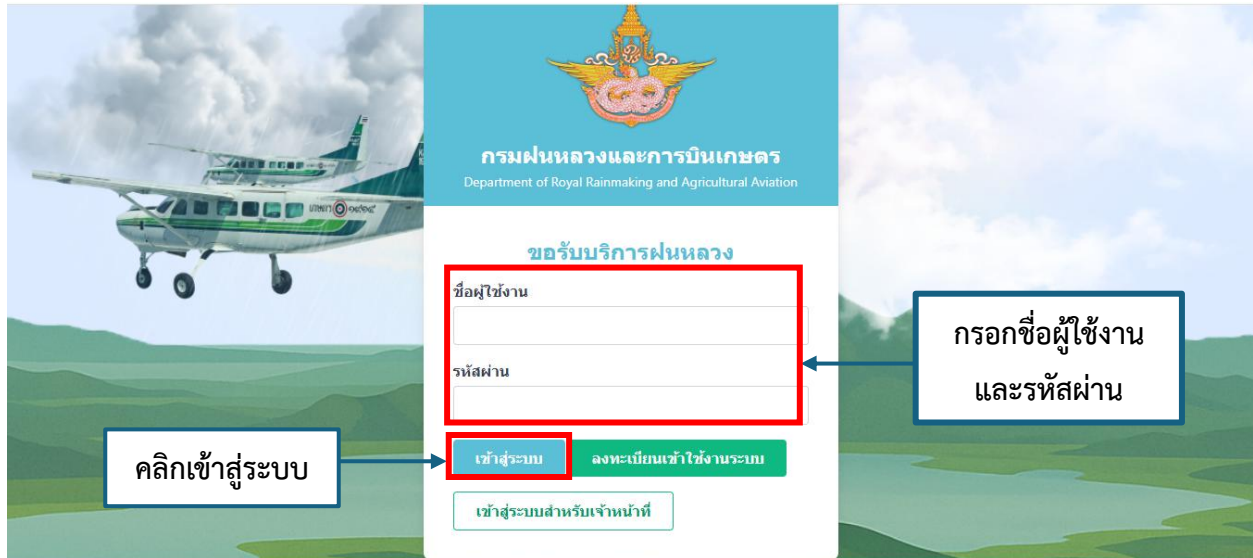


ภาพที่ 5 เมนูลงทะเบียนใช้งานระบบ สำหรับหน่วยงาน



ภาพที่ 6 หน้าจอกรอกข้อมูล สำหรับหน่วยงาน

3. หลังจากทำการลงทะเบียนใช้งานระบบเรียบร้อยแล้ว ให้ดำเนินการเข้าสู่ระบบ โดยกรอก **ชื่อผู้ใช้งาน** และ **รหัสผ่าน** หลังจากนั้นคลิก **เข้าสู่ระบบ** ดังรูปต่อไปนี้



ภาพที่ 7 หน้าจอเข้าสู่ระบบ

4. เมื่อเข้าสู่ระบบเรียบร้อยแล้วจะปรากฏหน้าจอแบบฟอร์มในการขอรับบริการฝนหลวง เมื่อทำการกรอกข้อมูลเรียบร้อยแล้วให้คลิก **บันทึก** โดยแบ่งเป็น

- ส่วนของข้อมูลผู้กรอก
- ส่วนข้อมูลพื้นที่ที่ต้องการขอรับบริการฝนหลวง
- ส่วนการใช้ประโยชน์
- ส่วนพื้นที่ขอรับบริการฝนหลวงอยู่ในเขตชลประทานและการทำเกษตร

ดังรูปต่อไปนี้

ภาพที่ 8 หน้าจอส่วนของข้อมูลผู้กรอก

ข้อมูลพื้นที่ต้องการขอรับบริการฝนหลวง

จังหวัด *

อำเภอ/เขต * (สามารถเลือกได้หลายอำเภอ)

ตำบล/แขวง * (สามารถเลือกได้หลายตำบล)

ภาพที่ 9 หน้าจอส่วนข้อมูลพื้นที่ต้องการขอรับบริการฝนหลวง

การใช้ประโยชน์ *

ปลูก-บริโภค
 ประเภทการใช้งานเพื่อปลูก-บริโภค

เกษตรกรรม

ประเภทเกษตรกรรม

<input type="checkbox"/> ข้าวเหนียว/นาปรัง	<input type="text" value="จำนวนไร่"/>	ไร่
<input type="checkbox"/> ยางพารา	<input type="text" value="จำนวนไร่"/>	ไร่
<input type="checkbox"/> พืชไร่	<input type="text" value="จำนวนไร่"/>	ไร่
<input type="checkbox"/> พืชผักสวนครัว	<input type="text" value="จำนวนไร่"/>	ไร่
<input type="checkbox"/> สวนทุเรียน	<input type="text" value="จำนวนไร่"/>	ไร่
<input type="checkbox"/> ปาล์มน้ำมัน	<input type="text" value="จำนวนไร่"/>	ไร่
<input type="checkbox"/> มันสำปะหลัง	<input type="text" value="จำนวนไร่"/>	ไร่
<input type="checkbox"/> ข้าวโพด	<input type="text" value="จำนวนไร่"/>	ไร่
<input type="checkbox"/> ลำไย	<input type="text" value="จำนวนไร่"/>	ไร่
<input type="checkbox"/> อ้อย	<input type="text" value="จำนวนไร่"/>	ไร่
<input type="checkbox"/> อื่น ๆ (ระบุ)	<input type="text" value="จำนวนไร่"/>	ไร่

ปศุสัตว์
 ประมง

เชื้อนและอ่างเก็บน้ำขนาดใหญ่/ขนาดกลาง
 เชื้อนและอ่างเก็บน้ำขนาดใหญ่ * (ทุกแห่งเลือกมีและอ่างเก็บน้ำขนาดใหญ่)

อ่างเก็บน้ำขนาดกลาง * (ทุกแห่งเลือกอ่างเก็บน้ำขนาดกลาง)

บรรเทา ฝู่น/มลพิษ
 ดับไฟฟ้า

อื่นๆ

ภาพที่ 10 หน้าจอส่วนการใช้ประโยชน์

พื้นที่ขอรับบริการฝนหลวงอยู่ในเขตชลประทานหรือไม่ * ใช่ ไม่

ท่านทำการเกษตรระบบใด *

ความคิดเห็นอื่นๆ (ระบุ)

ภาพที่ 11 ส่วนพื้นที่ขอรับบริการฝนหลวงอยู่ในเขตชลประทานและการทำเกษตร

5. เมื่อดำเนินการขอรับบริการฝนหลวงเรียบร้อยแล้ว สามารถติดตามสถานการณ์ดำเนินการได้ที่เมนู ติดตามผลการขอรับบริการฝนหลวง และสามารถให้ความคิดเห็นและประเมินความพึงพอใจในการรับบริการได้ที่เมนู แบบสำรวจความพึงพอใจ ดังรูปต่อไปนี้

ติดตามผลการขอรับบริการฝนหลวง

ระหว่างวันที่ ถึงวันที่

ลำดับ	เลขที่เรื่อง	วันที่แจ้งขอฝน	ชื่อผู้ร้องขอ	ชื่อหน่วยงาน	ชื่อผู้ประสานงาน	ภาค	พื้นที่ที่ต้องการให้ทำฝน	สถานะ	จำนวนวัน	รายละเอียด

ภาพที่ 12 หน้าจอแสดงเมนูการติดตามผลการขอรับบริการฝนหลวง



กรมฝนหลวงและการบินเกษตร
Department of Royal Rainmaking and Agricultural Aviation

แบบประเมินความพึงพอใจของผู้รับบริการฝนหลวง

๑. ท่านขอรับบริการฝนหลวงผ่านช่องทางใด *

๒. ความพึงพอใจต่อการให้บริการ *

เลือกช่องที่ตรงกับความคิดเห็นของท่าน

ประเด็นการประเมิน	ระดับความพึงพอใจ				
	พึงพอใจมาก	พึงพอใจปานกลาง	พึงพอใจน้อย	ไม่พึงพอใจ	ไม่พึงพอใจมาก
ประสิทธิภาพของฝนหลวงช่วยเพิ่มผลผลิตข้าว	<input type="radio"/>	<input type="radio"/>	<input type="radio"/>	<input type="radio"/>	<input type="radio"/>

ภาพที่ 13 หน้าจอแสดงแบบประเมินความพึงพอใจของผู้รับบริการฝนหลวง